



Quelle: © typau – fotolia.com



Quelle: © typau – fotolia.com



Quelle: © msanca – fotolia.com



Quelle: © Vectormaus – fotolia.com

## **Der finale Zahlencode in der Heiligen Schrift**

Mensch 9,27 =

Mensch 22,28 =

Mensch 18,10 =

Löwe 6,41 =

Löwe 2,3 =

Löwe 15,34 =

Stier 4,2 =

Stier 17,4 =

Stier 2,21 =

Adler 10,30 =

Adler 19,14 =

Adler 2,19 =

## Lösungsblatt nach Luther

Matthäus 9,27 = 2

Matthäus 22,28 = 7

Matthäus 18,10 = 8

Markus 6,41 = 5 + 2

Markus 2,3 = 4

Markus 15,34 = 9

Lukas 4,2 = 40

Lukas 17,4 = 7

Lukas 2,21 = 8

Johannes 10,30 = 1

Johannes 19,14 = 6

Johannes 2,19 = 3

Mit Hinweis: „Der Adler ist entscheidend“ bleiben 1, 6, 3 und folgenden Kombinationsmöglichkeiten:

136

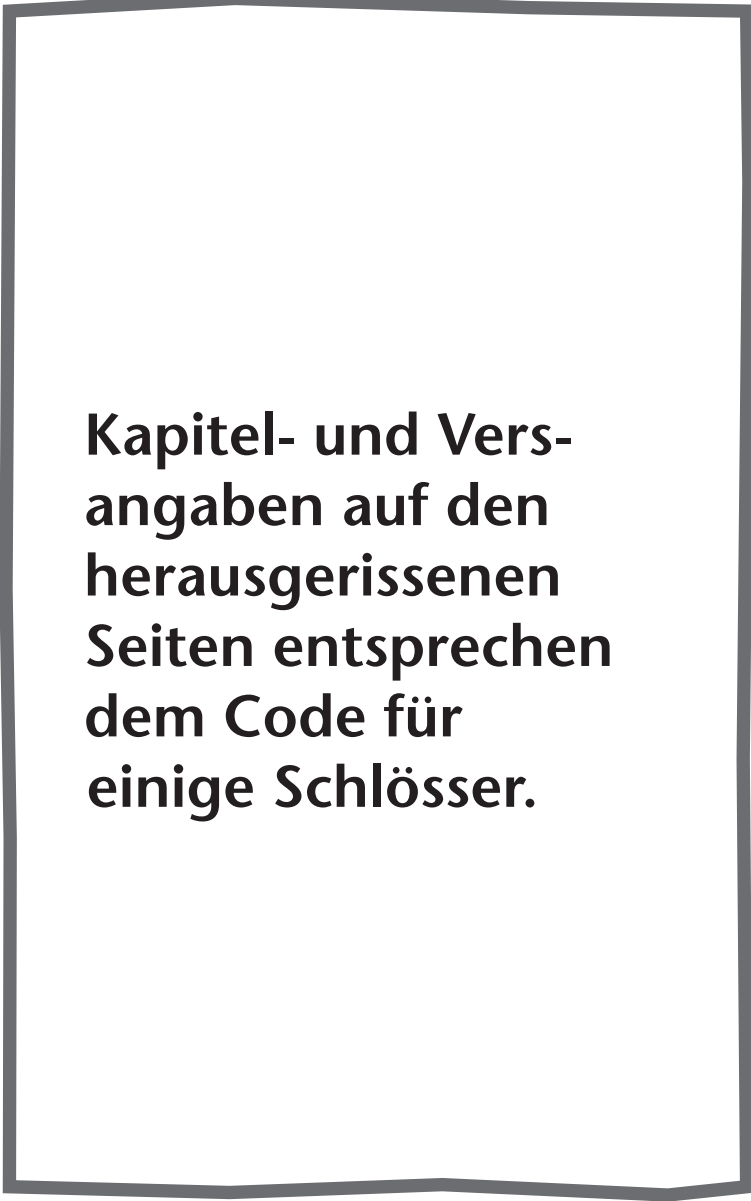
163

**316**

361

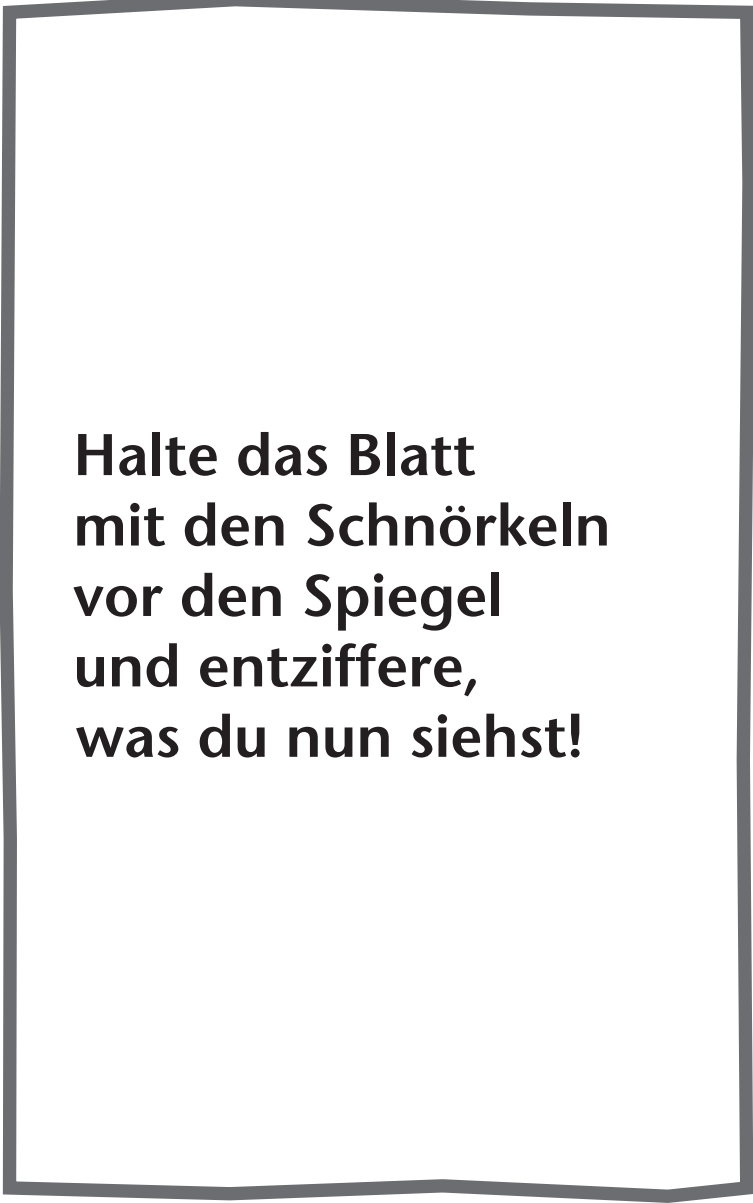
613

631



**Kapitel- und Vers-  
angaben auf den  
herausgerissenen  
Seiten entsprechen  
dem Code für  
einige Schlösser.**

Für die Spielleitung: unter eine der herausgerissenen Bibelseiten legen, sodass man, wenn man die Bibelseite hochklappt, diesen Hinweis sieht.



**Halte das Blatt  
mit den Schnörkeln  
vor den Spiegel  
und entziffere,  
was du nun siehst!**

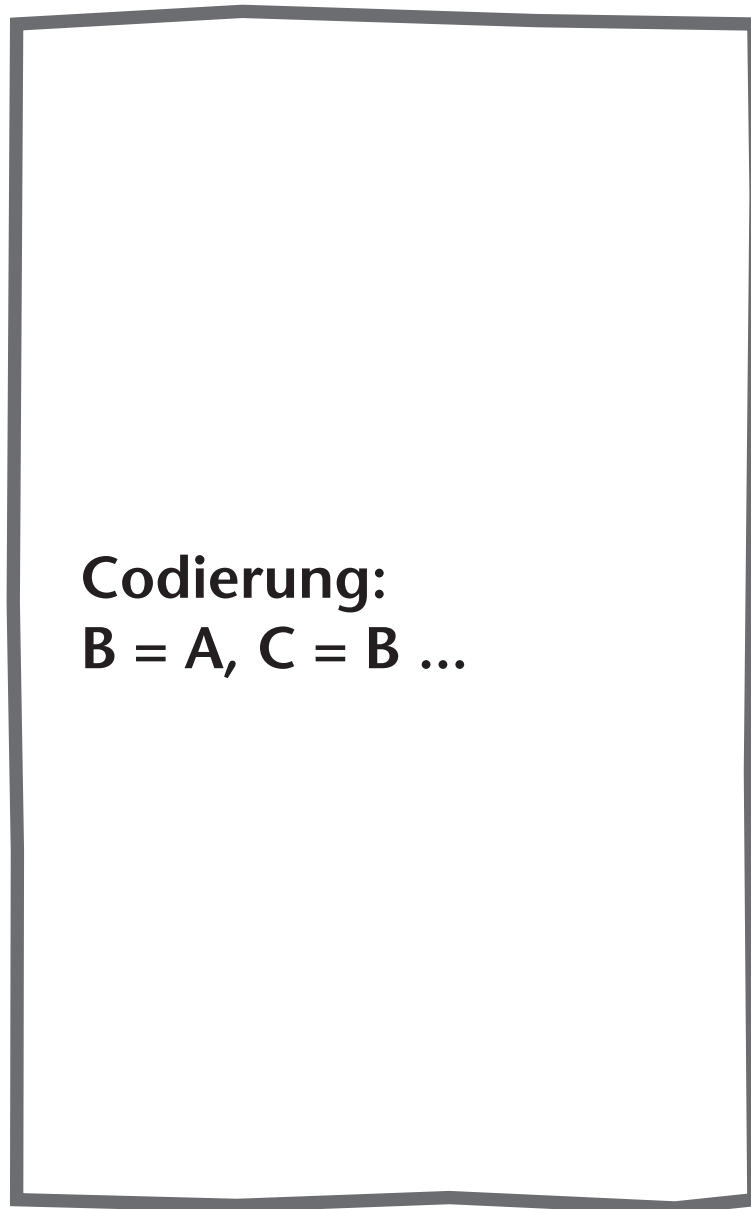
Für die Spielleitung: an die Schranktür hängen, an der sich auch der Spiegel befindet.



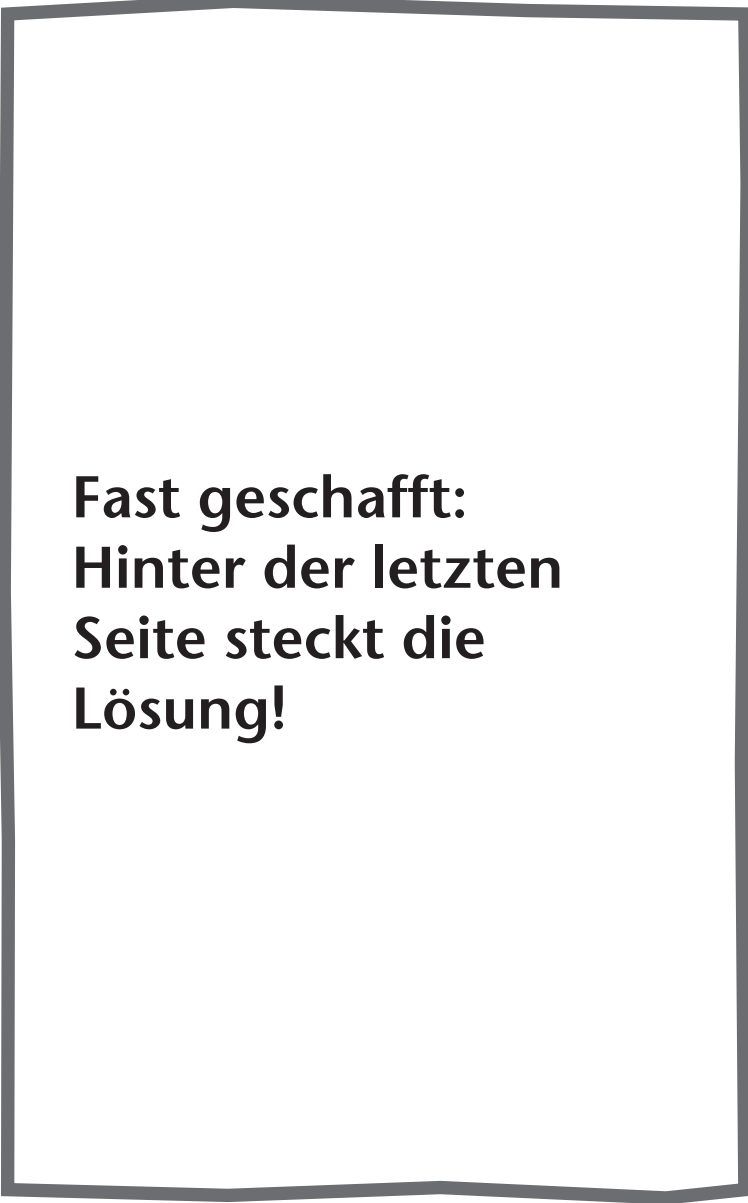


**Lies in der Bibel  
und finde  
den Zahlencode.**

Für die Spielleitung: Hinweis in die Kasse legen.





Hinweis für die Spielleitung: auf die Rückseite des Hinweises „Lies in der Bibel und finde den Zahlencode“ kleben und mit in die Kasse legen.




**Fast geschafft:  
Hinter der letzten  
Seite steckt die  
Lösung!**

Für die Spielleitung: Hinweis mit in die Tasche legen, in der die Goldene Bibel drin ist.





gespiegelt



Lösung

## **4 Symbole = 4 Evangelien**

### **Codierung**

Adler = \_ \_ \_ \_ \_

Stier = \_ \_ \_ \_ \_

Löwe = \_ \_ \_ \_ \_

Mensch = \_ \_ \_ \_ \_

## Rätsel Geheimschrift „Bibel“

Vier Seiten in der Bibel (aus der Kiste) sind präpariert. Es fehlen Buchstaben. Diese sind auf den entsprechenden Seiten in dem schon passenden Evangelium herausgeschnitten, müssen der Reihenfolge nach ermittelt und dann per Codierung decodiert werden. Jedes Wort, das gesucht wird, hat unterschiedlich viele Buchstaben. Daher kann es klar den vier Symbolen (Adler, Löwe, Mensch, Stier) zugeordnet werden. Um diese Seite besser zu finden, wird ein Eselsohr in die Seite geknickt. Wichtig ist, dass das Eselsohr auf die richtige Seite zeigt. Damit die Seiten noch schneller gefunden werden können und die Löcher besser sichtbar sind, kann man auch ein farbiges Papier auf die Rückseite der entsprechenden Seite kleben.

z. B. [ ]CH [ ]IN DAS BR[ ]T DES LEBENS = I B O (für die 3., 4., 5. Buchstaben des Wortes bei Johannes).

### Lösung

Adler	=	Johannes	vorher	K P I B O O F T (z. B. in Joh 6 und 7)
Stier	=	Lukas	vorher	M V L B T (z. B. in Lk 14 und 15)
Löwe	=	Markus	vorher	N B S L V T (z. B. in Mk 3)
Mensch	=	Matthaeus	vorher	N B U U I B F V T (z. B. in Joh 14 und 15)

A	=	B	N	=	O
B	=	C	O	=	P
C	=	D	P	=	Q
D	=	E	Q	=	R
E	=	F	R	=	S
F	=	G	S	=	T
G	=	H	T	=	U
H	=	I	U	=	V
I	=	J	V	=	W
J	=	K	W	=	X
K	=	L	X	=	Y
L	=	M	Y	=	Z
M	=	N	Z	=	A

## **Buchdeckel**



**Du hast das  
geheimnisvolle Buch  
gefunden.**

**Lass es nicht verstauben!  
Es ist voller Geheimnisse.  
Lies Johannes 3,16!**



## Die Liste

- 2 Bibeln
- rausgerissene Seiten aus der Bibel
- große Taschen und Kisten
- Schraubendreher
- 4 Schlüssel und passende Schlösser
- 4 Symbole (siehe Downloads zum Buch)
- Bügeleisen
- Bügelbrett
  
- 4 Zahlencode Schlösser
- Zettel mit Namen: „Der finale Zahlencode in der Heiligen Schrift“
- Zettel mit „Spiegel-Schnörkelschrift“
- Zettel mit Codierung der Symbole
- leeres Blatt
- Hinweise für Codeschlösser
- Hinweis für Bibel
- Hinweis für Codierung